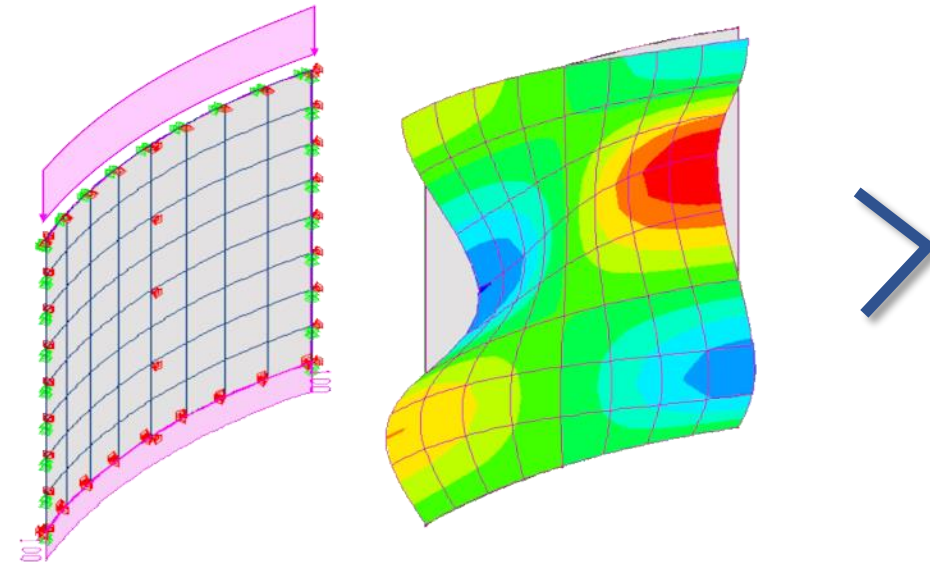
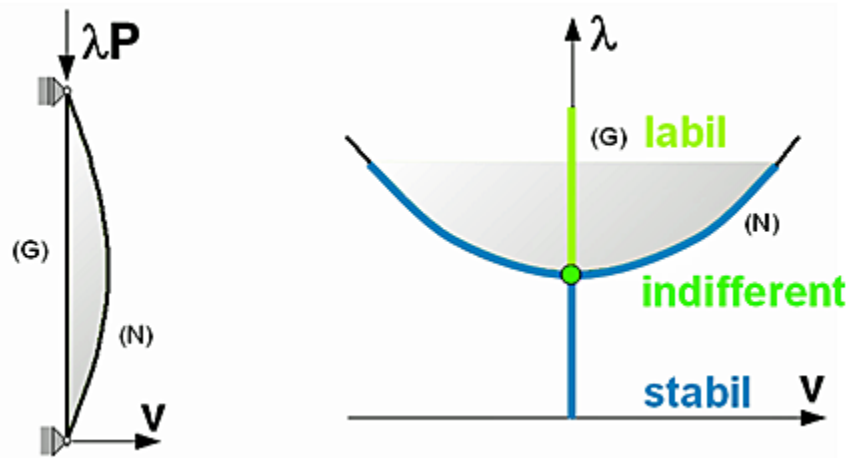
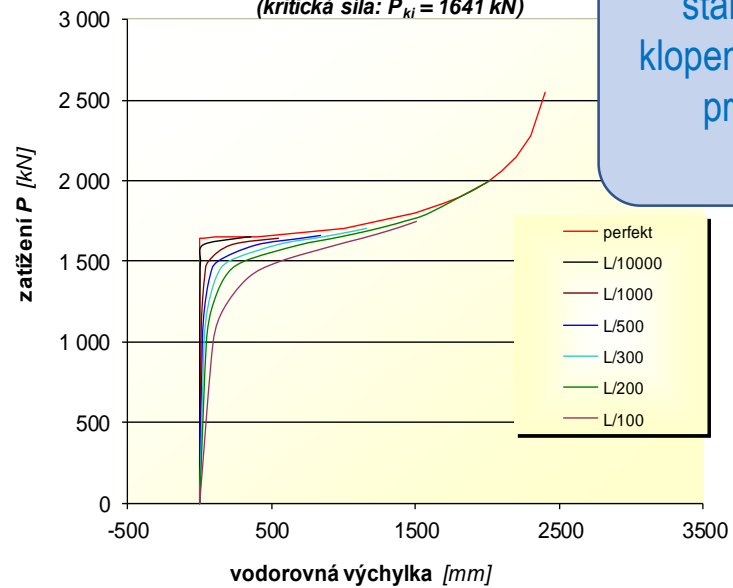


- lineární stabilitní analýza prostorových prutových, plošných a kombinovaných konstrukcí
- všestranně použitelný nástroj jako doplněk základní statické analýzy
- spolehlivé stanovení afinních imperfekcí pro navazující nelineární výpočty
- názorné vyhodnocení výsledků vizualizací a animací vlastních tvarů





Vliv imperfekce
vzpěr typ 2
(kritická síla: $P_{ki} = 1641 \text{ kN}$)



stanovení kritických zatížení na vzpěr, klopení a boulení lineární stabilitní analýzou prostorových prutových, plošných a kombinovaných konstrukcí

